



مجموعة  
الصناعات الوطنية  
(القايسة)

**NI Group**

National Industries Group  
(Holding)

الإدارة العامة Head Office

ص . ب : 417 الصفاة، الكويت، 13005

P.O.Box : 417, Safat, Kuwait, 13005

هاتف : (965) 24849466 Tel.:

هاتف : (965) 24844739 Opt.:

فاكس : (965) 24839582 Fax:

بريد الكتروني: info@nig.com.kw E-mail:

w w w . n i g . c o m . k w

الكويت في 2026/05/24

إشارة م. ص. و. / 21/3/2026 - 287

Mr. Mohammad Saud Al-Osaimi  
Chief Executive Officer- Boursa Kuwait Company  
Greetings,

السيد / محمد سعود العصيمي المحترم  
الرئيس التنفيذي - شركة بورصة الكويت  
تحية طيبة وبعد،،،

**Subject: Minute of NIND's Analyst / Investor Conference**

**الموضوع : محضر مؤتمر المحللين / المستثمرين لمجموعة الصناعات الوطنية القايسة ش.م.ك عامة**

With reference to the above subject, and as per article No. (8-4-2) Continuing Obligations in the Premier Market of Boursa Kuwait Rule Book issued as per decision No.1 for year 2018, and since NIND has been classified in the premier market.

بالإشارة الى الموضوع اعلاه وعملا باحكام المادة رقم (8-4-2) بشأن الالتزامات المستمرة للسوق الاول من قواعد البورصة الصادرة بموجب القرار رقم (1) لسنة 2018، وحيث تم تصنيف (صناعات) ضمن السوق الاول.

Kindly be informed that the Analyst/Investors Conference for the First Quarter ended 31/03/2026 was held on Thursday 21/05/2026 at 1:30 pm (KT) through a live webcast, with No material information has been circulated during the conference.

يرجى العلم بان مؤتمر المحللين / المستثمرين للربع الاول والمنتهي في 31/03/2026 قد انعقد يوم الخميس الموافق 2026/05/21 في تمام الساعة 1:30 ظهراً بتوقيت دولة الكويت عن طريق بث مباشر عبر شبكة الانترنت Live Webcast ولم يتم تداول اي معلومات جوهرية خلال المؤتمر.

Furthermore, attached is the minute of the Analyst /Investor Conference.

ويسعدنا ان نرفق لكم محضر مؤتمر المحللين / المستثمرين .

وتفضلوا بقبول وافر الاحترام،،،،

*Sincerely*

Ahmed M. Hassan  
Chief Executive Officer

احمد محمد حسن  
الرئيس التنفيذي



**مؤتمر المحللين والمستثمرين للثلاثة أشهر المنتهية في 31 مارس 2026**  
**المنعقد يوم الخميس الموافق 21 مايو 2026 في تمام الساعة الواحدة والنصف ظهراً**

المشاركون في المؤتمر:

السيد / رياض الإدريسي – نائب الرئيس التنفيذي للاستثمارات والمشروعات الكبرى.  
السيد / مبشر شيخ – المدير التنفيذي – المدير المالي.  
السيد / راند حسنية – مدير أول المحاسبة الإدارية.

المحللين:

السيد / أحمد علي أسيري – مدير التحليل المالي – ادارة الأسهم في الشرق الأوسط – المركز المالي الكويتي  
ش.م.ك.ع (المشاركة من خلال اتصال)

المقدمة:

السيد / أحمد علي أسيري:

السادة الحضور،  
مساء الخير جميعاً.

نرحب بكم في مجموعة الصناعات الوطنية القابضة (الصناعات أو المجموعة) في مؤتمر المحللين والمستثمرين للثلاثة أشهر المنتهية في 31 مارس 2026. أنا أحمد علي أسيري، مدير التحليل المالي – ادارة الأسهم في الشرق الأوسط – المركز المالي الكويتي "المركز".

انه لمن دواعي سروري ان يكون معنا في المؤتمر اليوم السيد رياض الإدريسي – نائب الرئيس التنفيذي للاستثمارات والمشروعات الكبرى للمجموعة، والسيد مبشر شيخ – المدير التنفيذي – المدير المالي، والسيد راند حسنية – مدير أول المحاسبة الإدارية.

ونود أن نشكركم على حضور المؤتمر.

وأود أن أترك الكلمة الآن للسيد رياض الإدريسي – نائب الرئيس التنفيذي للاستثمارات والمشروعات الكبرى لمجموعة الصناعات الوطنية.

السيد/ رياض الإدريسي:

أشكر السيد أحمد.  
مساء الخير، أشكر الجميع على الحضور.  
تمنى أن يكون الجميع بخير وأمان.

وكما تعوننا في المؤتمرات السابقة، فإني أبدأ بحديث موجز عن بيان إخلاء المسؤولية وننوه أن البيانات في عرضنا والمناقشة لا تعد عرضاً لبيع أو شراء أسهم المجموعة، وإنما هي لعرض تقديم البيانات المالية، لا يحتوي هذا العرض التقييمي على جميع المعلومات التي تعتبر جوهرية للمستثمر.

وننوه إلى أن بيان إخلاء المسؤولية القانونية كاملاً في (صفحة 2) من هذا العرض للثلاثة أشهر المنتهية في 31 مارس 2026.

سوف نقوم بعرض البيانات المالية حيث سيقوم المتحدثين بشرح الأداء المالي للمجموعة ومن بعدها سوف نستمع لأسئلتكم وسنكون سعداء للإجابة عليها. وإذا لم يسمح الوقت للإجابة على جميع الأسئلة، يمكنكم إرسال الأسئلة إلى البريد الإلكتروني لعلاقات المستثمرين.

وأود أن ألقى الضوء على العناصر الرئيسية لبيئة الأعمال على الصعيد العالمي وفي المنطقة، بالإضافة إلى ملخص لنتائج مجموعة الصناعات الوطنية للثلاثة أشهر المنتهية في 31 مارس 2026.

يواصل الاقتصاد العالمي مواجهة تحديات متزايدة نتيجة تحولات في السياسات النقدية، وتصاعد عدم الاستقرار الجيوسياسي وارتفاع الرسوم الجمركية. وفقاً لتقرير توقعات الاقتصاد العالمي لصندوق النقد الدولي (أبريل 2026) من المتوقع أن يتباطأ النمو العالمي بشكل طفيف إلى 3.1% في عام 2026، بينما تظل الضغوط التضخمية مرتفعة وسط ارتفاع أسعار الطاقة وتجدد التوترات التجارية.

تظل التوترات الجيوسياسية في الشرق الأوسط مصدراً رئيسياً لعدم اليقين الخارجي للمنطقة. ساهمت هذه المخاوف في تقلبات أسعار النفط العالمية، وأقساط تأمين الشحن، وتكاليف سلسلة التوريد.

اقتصاد الكويت، مثل بقية دول مجلس التعاون الخليجي الأخرى، يواجه ضغوطاً من التوترات الإقليمية التي تعكس اضطرابات لوجستية وارتفاع تكاليف النقل والتأمين.

بينما تحافظ البلاد على بيئة أمنية داخلية مستقرة نسبياً، لا يزال اقتصادها يتأثر بالمخاطر الإقليمية، خاصة من خلال تقلبات عائدات النفط وثقة المستثمرين.

شهد الأداء العام لبورصة الكويت خلال الأشهر الثلاثة المنتهية في 31 مارس 2026 اتجاهها سلبياً. أظهر مؤشر السوق لجميع الأسهم ومؤشر السوق الأول انخفاضاً بنسبة 5.5%. كما انخفض مؤشر السوق الرئيسي بنسبة 7.5%.

أعلنت مجموعة الصناعات الوطنية عن صافي خسارة قدرها 10.0 مليون دينار كويتي للثلاثة أشهر المنتهية في 31 مارس 2026، مما نتج عنه (خسارة) السهم 4.0 فلس، مقارنةً بصافي ربح قدره 17.8 مليون دينار كويتي وربحية السهم 7.1 فلس لنفس الفترة من عام 2025 وهو انخفاض بنسبة 156%. كان هذا الانخفاض يعود أساساً إلى الاعتراف بالخسائر غير المحققة على الأصول المالية بالقيمة العادلة من خلال بيان الأرباح أو الخسائر (صفحة 13).

وافقت الجمعية العامة السنوية لمجموعة الصناعات الوطنية المنعقدة في 30 أبريل 2026، على اقتراح مجلس الإدارة بتوزيع أرباح نقدية بنسبة 5% وتوزيعات أرباح عينية بواقع 4 أسهم من شركة الصناعات الوطنية (شركة تابعة) لكل 100 سهم مملوكة في الشركة الأم، وهو ما يمثل حوالي 29% من رأس مال الأسهم المصدرة لشركة الصناعات الوطنية.

أود أن أترك الحديث الآن للسيد مبشر شيخ – المدير التنفيذي – المدير المالي لعرض الأداء المالي والمركز المالي للمجموعة للفترة المنتهية في 31 مارس 2026.

السيد ميشر الشيخ :

أشكر السيد رياض الإدريسي.  
مساء الخير، أتمنى أن يكون الجميع بخير وأمان.

بلغت إيرادات المجموعة من المبيعات والعقود مع العملاء للثلاثة أشهر المنتهية في 31 مارس 2026 مبلغ 23.0 مليون دينار كويتي مقارنةً بـ 26.2 مليون دينار كويتي لنفس الفترة من عام 2025 (صفحة 15).

بلغ مجمل ربح المجموعة للثلاثة أشهر المنتهية في 31 مارس 2026 مبلغ 2.1 مليون دينار كويتي مقارنةً بـ 3.4 مليون دينار كويتي لنفس الفترة من عام 2025 و يعود الانخفاض الى ارتفاع تكاليف المواد الخام وإغلاق معظم المصانع نتيجة الأحداث الجيوسياسية في المنطقة (صفحة 15).

بلغت حصة مجموعة الصناعات من حصة أرباح الشركات الزميلة 12.4 مليون دينار كويتي للثلاثة أشهر المنتهية في 31 مارس 2026 مقارنةً بـ 12.3 مليون دينار كويتي لنفس الفترة من عام 2025.

بلغت مبيعات قطاع الهندسة التخصصية والمواد الكيميائية في المجموعة للثلاثة أشهر المنتهية في 31 مارس 2026 مبلغ 19.1 مليون دينار كويتي مقارنةً بـ 22.6 مليون دينار كويتي لنفس الفترة من عام 2025 (صفحة 14).

بلغت مبيعات قطاع الخدمات الفندقية و تكنولوجيا المعلومات في المجموعة للثلاثة أشهر المنتهية في 31 مارس 2026 مبلغ 4 مليون دينار كويتي مقارنةً بـ 3.7 مليون دينار كويتي لنفس الفترة من عام 2025 (صفحة 14).

أود أن أترك الحديث الآن للسيد راند حسنية – مدير أول المحاسبة الإدارية لعرض الأداء والوضع المالي للمجموعة للفترة المنتهية في 31 مارس 2026.

السيد / راند حسنية:

أشكر السيد ميشر.  
مساء الخير، أتمنى أن يكون الجميع بخير وأمان.

بلغت حقوق المساهمين في مجموعة الصناعات الوطنية كما في 31 مارس 2026 مبلغ 586.2 مليون دينار كويتي مقارنةً بـ 597 مليون دينار كويتي و 562.6 مليون دينار كويتي كما في 31 ديسمبر 2025 و 31 مارس 2025 على التوالي (صفحة 19).

بلغ إجمالي أصول المجموعة كما في 31 مارس 2026 مبلغ 1.7 مليار دينار كويتي مقارنةً بـ 1.7 مليار دينار كويتي و 1.62 مليار دينار كويتي كما في 31 ديسمبر 2025 و 31 مارس 2025 على التوالي (صفحة 18).

بلغت استثمارات المجموعة في الشركات الزميلة كما في 31 مارس 2026 مبلغ 513.4 مليون دينار كويتي مقارنةً بـ 493 مليون دينار كويتي و 437.2 مليون دينار كويتي كما في 31 ديسمبر 2025 و 31 مارس 2025 على التوالي، مما يمثل زيادة قدرها 20.4 مليون دينار كويتي أو 4% ، وزيادة قدرها 76.2 مليون دينار كويتي أو 17% مقارنةً بـ 31 ديسمبر 2025 و 31 مارس 2025 على التوالي.

أما نسبة صافي الدين إلى حقوق الملكية كما في 31 مارس 2026 فقد بلغت 81%.

أود أن أشكركم على وقتكم وأفتح المجال للأسئلة.

## أسئلة وأجوبة

السيد/ أحمد علي أسيري – مدير التحليل المالي – ادارة الأسهم في الشرق الأوسط – المركز المالي الكويتي  
ش.م.ك.ع

س. كيف كان أداء شركة نور للاستثمار المالي (نور) للثلاثة أشهر المنتهية في 31 مارس 2026؟

السيد/ رياض الإدريسي:

حققت شركة نور صافي ربح قدره 8.9 مليون دينار كويتي، مما نتج عنه ربحية السهم (ربح) بقيمة 17.4 فلس للثلاثة أشهر المنتهية في 31 مارس 2026، مقارنةً بصافي ربح قدره 9.3 مليون دينار كويتي أو ربحية السهم (ربح) بقيمة 18.3 فلس لنفس الفترة من عام 2025، مما يمثل انخفاضاً بنسبة 4%.

بلغ إجمالي دخل شركة نور خلال الأشهر الثلاثة المنتهية في 31 مارس 2026 مبلغ 13.3 مليون دينار كويتي، تمثل 8.8 مليون دينار كويتي من حصة أرباح الشركات الزميلة، وإيرادات بقيمة 4.0 مليون دينار كويتي من عمليات الشركات التابعة في قطاعي تكنولوجيا المعلومات والخدمات الفندقية و 0.5 مليون دينار كويتي من الأصول الأخرى.

بلغ إجمالي أصول شركة نور كما في 31 مارس 2026 مبلغ 195.6 مليون دينار كويتي مقارنةً بـ 192.8 مليون دينار كويتي و 182.2 مليون دينار كويتي كما في 31 ديسمبر 2025 و 31 مارس 2025 على التوالي.

أعلنت شركة نور عن حقوق المساهمين بمبلغ 168.9 مليون دينار كويتي كما في 31 مارس 2026، بقيمة دفترية للسهم الواحد بلغت 332 فلساً.

حقق بنك ميزان أداء مستقر للربع الأول من 2026، مع صافي ربح بلغ 78.8 مليون دولار أمريكي، وهو بشكل عام متوافق مع 79.2 مليار دولار أمريكي المسجلة في الربع الأول من 2025، وذلك بالرغم من تأثير انخفاض أسعار الفائدة في باكستان. كما حافظ بنك ميزان على مؤشرات ربحية قوية، حيث بقي العائد على حقوق الملكية فوق 30٪، مما يبرز كفاءته التشغيلية القوية وامتيازاه المصرفي الإسلامي القوي.

وافقت الجمعية العامة السنوية لشركة نور المنعقدة في 12 مارس 2026، على اقتراح مجلس الإدارة بتوزيع أرباح نقدية 15 فلس للسهم الواحد للسنة المنتهية في 31 ديسمبر 2025، بالإضافة إلى أرباح نقدية مرحلية تبلغ 10 فلوس للسهم الواحد تم توزيعها في سبتمبر 2025.

كما وافقت الجمعية العامة غير العادية لمساهمي شركة نور المنعقدة بتاريخ 12 مارس 2026، على اقتراح مجلس الإدارة بتحويل أنشطة الشركة الأم لتتوافق مع أحكام الشريعة الإسلامية. تم استكمال المستندات ذات الصلة في السجل التجاري خلال تلك الفترة.

س. كيف كان أداء شركة الصناعات الوطنية للثلاثة أشهر المنتهية في 31 مارس 2026؟

السيد/ مباشر شيخ:

حققت شركة الصناعات الوطنية صافي خسارة بلغت 0.1 مليون دينار كويتي للثلاثة أشهر المنتهية في 31 مارس 2026 نتج عنها خسارة السهم (خسارة) قدرها 0.3 فلس مقارنة بصافي ربح قدره 0.5 مليون دينار كويتي أو ربحية السهم (ربح) قدرها 1.5 فلس لنفس الفترة من عام 2025. يعود السبب الرئيسي لانخفاض الربحية إلى الخسائر غير المحققة من الأصول المالية بالقيمة العادلة خلال تلك الفترة.

إيرادات الشركة من المبيعات وعقود العملاء للثلاثة أشهر المنتهية في 31 مارس 2026 مبلغ 15.3 مليون دينار كويتي مقارنة ب 12.4 مليون دينار كويتي لنفس الفترة من عام 2025 مما يشكل نمواً بنسبة 23%.

كما حققت الشركة مجمل ربح بمبلغ 2.3 مليون دينار كويتي للثلاثة أشهر المنتهية في 31 مارس 2026 مقارنة ب 2.1 مليون دينار كويتي لنفس الفترة من عام 2025.

حققت شركة سكومي أويل تولز الشرق الأوسط وهي شركة تابعة مملوكة بنسبة 65% لشركة الصناعات الوطنية وتعمل في خدمات تشغيل آبار النفط والغاز، نمو في الإيرادات بنسبة 28% مقارنة بنفس الفترة من عام 2025.

بلغ إجمالي أصول شركة الصناعات الوطنية كما في 31 مارس 2026 مبلغ 123.1 مليون دينار كويتي مقارنة ب 124.9 مليون دينار كويتي و 120.6 مليون دينار كويتي كما في 31 ديسمبر 2025 و 31 مارس 2025 على التوالي.

أعلنت شركة الصناعات الوطنية عن حقوق المساهمين بقيمة 89.1 مليون دينار كويتي كما في 31 مارس 2026 بقيمة نفثرية للسهم الواحد بلغت 259 فلساً.

اعتمدت الجمعية العامة السنوية لمساهمي شركة الصناعات الوطنية التي عقدت في 8 أبريل 2026، اقتراح مجلس الإدارة بتوزيع أرباح نقدية بنسبة 10% (10 فلس للسهم الواحد) من رأس المال المفوع للسنة المنتهية في 31 ديسمبر 2025.

السيد / أحمد علي أسيري – مدير التحليل المالي – ادارة الأسهم في الشرق الأوسط – المركز المالي الكويتي  
ش.م.ك.ع

س. كيف كان أداء شركة الدرة الوطنية العقارية (الدرة) للثلاثة أشهر المنتهية في 31 مارس 2026؟

السيد / رائد حسنية:

حققت الدرة ربحاً صافياً للثلاثة أشهر المنتهية في 31 مارس 2026 بلغ 2.6 مليون دينار كويتي أو ربحية السهم (ربح) بقيمة 2.6 فلس مقارنة بصافي ربح قدره 3.4 مليون دينار كويتي أو ربحية السهم (ربح) بقيمة 3.4 فلس لنفس الفترة من عام 2025.

بلغ إجمالي الأصول لشركة الدرة كما في 31 مارس 2026 مبلغ 359.6 مليون دينار كويتي مقارنة بـ 344.0 مليون دينار كويتي و 335.2 مليون دينار كويتي كما في 31 ديسمبر 2025 و 31 مارس 2025 على التوالي.

بلغ إجمالي حقوق المساهمين في الدرة 294.4 مليون دينار كويتي كما في 31 مارس 2026 بقيمة لفتريّة للسهم الواحد تبلغ 294 فلساً.

بلغت نسبة إشغال مباني الدرة السكنية 90٪ خلال الثلاثة أشهر المنتهية في 31 مارس 2026.

السيد / أحمد علي أسيري – مدير التحليل المالي – ادارة الأسهم في الشرق الأوسط – المركز المالي الكويتي  
ش.م.ك.ع

أشكركم لحضور هذا المؤتمر، وأود أن أطلب من فريق مجموعة الصناعات الوطنية بالرد بشكل فردي على أي سؤال ممكن أن يتلقوه من المشاركين.

إذا كان لديكم أي أسئلة إضافية يرجى إرسالها إلى إيميل الشركة قسم شؤون المستثمرين:

[Investor.relation@nig.com.kw](mailto:Investor.relation@nig.com.kw)

هذا العرض الذي تمت مناقشته موجود على الموقع الرسمي لمجموعة الصناعات الوطنية.

ومن جانبنا نود أن نشكر فريق مجموعة الصناعات الوطنية على مشاركتهم وكذلك نود أن نشكر جميع المشاركين.

# Analysts/Investors Conference

## Three months ended 31 March 2026

Edited transcript of National Industries Group Holding KPSC analysts/investors conference call for the three months ended 31 March 2026 held on Thursday, 21st May 2026 at 1:30 Kuwait time.

---

### Corporate participants:

- Mr. Reyadh Al-Edrissi, Deputy CEO of Investment and Mega Projects
- Mr. Mubasher Sheikh, Chief Financial Officer
- Mr. Raed Hasaniah, Senior Manager of Management Accounting

### Analysts:

- Mr. Ahmad Ali Asiri, Financial Analysis Manager – MENA Equities Department from Kuwait Financial Centre K.P.S.C. “Markaz” - (via conference call)

### Introduction:

#### Mr. Ahmad Ali Asiri:

Distinguished Attendees,

Good afternoon, everyone.

I hope you are all doing well and staying safe.

Welcome to the National Industries Group Holding (“NIG” or the “Group”) analysts/investors conference call for the three months ended 31 March 2026. My name is Ahmad Ali Asiri, I am the financial analysis manager of Kuwait Financial Centre “Markaz”.

It is a pleasure to have with us today Mr. Reyadh Al-Edrissi - Deputy CEO of Investment and Mega Projects, Mr. Mubasher Sheikh, Chief Financial Officer of NIG, and Mr. Raed Hasaniah, Senior Manager of Management Accounting of NIG.

We would like to thank you for attending the conference.

I would like to give the lead to Mr. Reyadh Al-Edrissi - Deputy CEO of Investment and Mega Projects.

**Mr. Reyadh Al-Edrissi:**

Thank you, Mr. Ahmad.

Good afternoon and thank you all for joining us today.

I hope all of you are doing good and staying safe.

We begin the conference with the brief disclaimer as done in our previous calls, "The information set out in this presentation and provided in the discussion subsequent thereto does not constitute an offer or solicitation of an offer to buy or sell securities. It is solely for use at an investor presentation and is provided as information only. This presentation does not contain all the information that is material to an investor."

I would also like to refer to you our full disclaimer on **(Page 2)** the analyst and investors presentation for the three months ended 31 March 2026.

The call will include financial presentation laying out the financial performance of the Group. Afterwards, we will be having a Q&A session. Time allowing, we will endeavor to answer all questions received. Any unanswered questions or follow-up questions can be emailed to our investor relations email.

I will start by highlighting the key elements of the business environment globally and in the region, then provide a summary of NIG's performance for the three months ended 31 March 2026.

The global economy continues to face mounting challenges driven by evolving monetary policies, geopolitical tensions and rising trade tariffs. According to the IMF's World Economic Outlook (April 2026), global growth is projected to slow down modestly to 3.1% in 2026, while inflationary pressures remain elevated amid higher energy prices and renewed trade tensions.

Geopolitical tensions in the Middle East remain a key source of external uncertainty for the region. These concerns have contributed to volatility in global oil prices, shipping insurance premiums and supply chain costs.

Kuwait's economy, like other GCC countries, is facing pressure from regional tensions reflected in logistic disruption, higher transport and insurance costs.

While the country maintains a relatively stable domestic security environment, its open economy remains sensitive to regional risk sentiment, particularly through oil revenue fluctuations and investor confidence.

The overall performance of Boursa Kuwait for the three months ended 31 March 2026, observed a negative trend. The All-Shares Market Index and Premier Market Index both showed an overall decrease of approximately 5.5%. The Main Market Index also decreased by approximately 7.5%.

For the three months ended 31 March 2026, NIG sustained a net loss amounting to KD 10.0 million resulting in EPS (Loss) of 4.0 fils as compared to a net profit of KD 17.8 million resulting in EPS (Profit) of 7.1 fils for the same period in 2025, representing a decline of 156%. This decline was primarily due to the recognition of unrealized losses on financial assets classified at fair value through profit or loss **(Page 13)**.

On 30 April 2026, the Annual General Assembly of the shareholders of the Parent Company approved the board of directors' proposals to distribute cash dividend of 5% and in-kind dividend to distribute 4 shares of National Industries Company, a subsidiary, for every 100 shares held in the Parent Company, representing approximately 29% of the issued share capital of National Industries Company.

I would like to hand over the call to Mr. Mubasher Sheikh, Chief Financial Officer, to present the financial performance of the Group for the three months ended 31 March 2026.

**Mr. Mubasher Sheikh:**

Thank you, Mr. Reyadh,

Good afternoon.

I hope all of you are doing good and staying safe.

The Group's revenue from sales and contracts with customers for the three months ended 31 March 2026 amounted to KD 23.0 million as compared to KD 26.2 million for the same period in 2025 **(Page 15)**.

The Group's gross profit for the three months ended 31 March 2026 amounted to KD 2.1 million as compared to KD 3.4 million for the same period in 2025. The decline was primarily due to higher raw material costs and the shutdown of most plants as a result of geopolitical events in the region **(Page 15)**.

NIG's share of profits from associates reached KD 12.4 million for the three months ended 31 March 2026 as compared to KD 12.3 million for the same period in 2025.

NIG's specialist engineering & chemical division sales for the three months ended 31 March 2026 amounted to KD 19.1 million as compared to KD 22.6 million for the same period in 2025 **(Page 14)**.

NIG's hotel, IT division sales & others for the three months ended 31 March 2026 amounted to KD 4.0 million as compared to KD 3.7 million for the same period in 2025 **(Page 14)**.

I would like to hand over the call to Mr. Raed Hasaniah, Senior Manager of Management Accounting, to present the financial position of the Group as of 31 March 2026.

**Mr. Raed Hasaniah:**

Thank you, Mr. Mubasher,

Good afternoon.

I hope all of you are doing good and staying safe.

NIG Shareholder's Equity as of 31 March 2026 amounted to KD 586.2 million as compared to KD 597 million and KD 562.6 million as of 31 December 2025 and 31 March 2025 respectively **(Page 19)**.

The Group's total assets as of 31 March 2026 amounted to KD 1.7 billion, compared to KD 1.7 billion and KD 1.62 billion as of 31 December 2025 and 31 March 2025, respectively. **(Page 18)**.

NIG's investment in associates as of 31 March 2026 amounted to KD 513.4 million as compared to KD 493 million and KD 437.2 million as of 31 December 2025 and 31 March 2025 respectively. This represents an increase of KD 20.4 million or 4% and KD 76.2 million or 17% as compared to 31 December 2025 and 31 March 2025 respectively.

The "Net Debt to Equity Ratio" as of 31 March 2026 is 81%.

We thank you for your time this afternoon and we would now like to open the floor for any questions.

## Q&A

**Mr. Ahmad Ali Asiri, Financial Analysis Manager – MENA Equities  
Department from Kuwait Financial Centre K.P.S.C. “Markaz”**

**How was the performance of Noor Financial Investment Company (Noor) for the three months ended 31 March 2026?**

**Mr. Reyadh Al-Edrissi:**

Noor achieved a net profit of KD 8.9 million or EPS (Profit) of 17.4 fils for the three months ended 31 March 2026 as compared to the net profit of KD 9.3 million or EPS (Profit) of 18.3 fils for the same period in 2025, representing a decrease of 4%.

The total revenue of Noor for the three months ended 31 March 2026 was KD 13.3 million representing KD 8.8 million from share of profits of associates, KD 4.0 million revenue from the operations of the subsidiaries in the IT and hotel industries and KD 0.5 million from other assets.

Total assets of Noor as of 31 March 2026 stood at KD 195.6 million as compared to KD 192.8 million and KD 182.2 million as of 31 December 2025 and 31 March 2025 respectively.

Noor shareholders' equity reached KD 168.9 million as of 31 March 2026 with a book value per share of 332 fils.

Meezan Bank reported a stable performance for Q1 2026, with profitability of approximately USD 78.8 million, broadly in line with USD 79.2 billion recorded in Q1 2025, despite the impact of declining policy rates in Pakistan. Meezan Bank also maintained robust profitability metrics, with return on equity remaining above 30%, underscoring its strong operational efficiency and resilient Islamic banking franchise.

The Annual General Assembly of the shareholders of Noor, held on 12 March 2026, approved the board of directors' proposal to distribute a final cash dividend of 15 Fils per share for the year ended 31 December 2025, in addition to the interim cash dividend of 10 fils per share which was paid in September 2025.

The Extraordinary General Assembly of the shareholders of Noor, held on 12 March 2026, approved the Board of Directors' proposal to convert the Parent Company's operations to comply with the provisions of Islamic Sharia. The related amendments in the commercial register were completed during the period.

**Mr. Ahmad Ali Asiri, Financial Analysis Manager – MENA Equities Department  
from Kuwait Financial Centre K.P.S.C. “Markaz”**

**How was the performance of National Industries Company (NICBM) for  
the three months ended 31 March 2026?**

**Mr. Mubasher Sheikh:**

NICBM reported a net loss of KD 0.1 million for the three months ended 31 March 2026, resulting in loss per share of 0.3 fils, compared to a net profit of KD 0.5 million and EPS of 1.5 fils for the same period in 2025. The decrease in profitability was primarily due to the recognition of unrealized loss from financial assets at fair value during the period.

NICBM revenue from sales and customer contracts for the three months ended 31 March 2026 amounted to KD 15.3 million as compared to KD 12.4 million for the same period in 2025, constituting a growth of 23%.

NICBM gross profit amounted to KD 2.3 million for the three months ended 31 March 2026 as compared to KD 2.1 million for the same period ended in 2025.

Scomi Oil Tools Middle East Company, a 65% owned subsidiary of NICBM, which operates in Oil & Gas well operation services achieved revenue growth of over 28% compared to the same period in 2025.

The total assets of NICBM as of 31 March 2026 stood at KD 123.1 million as compared to KD 124.9 million and KD 120.6 million as of 31 December 2025 and 31 March 2025 respectively.

NICBM reported Shareholders' Equity of KD 89.1 million as of 31 March 2026 with a book value per share of 259 fils.

The Annual General Assembly of the shareholders of NICBM, held on 8th April 2026, approved the board of directors' proposal to distribute cash dividends of 10% (10 Fils per share) on the paid-up share capital for the year ended 31 December 2025.

**Mr. Ahmad Ali Asiri, Financial Analysis Manager – MENA Equities  
Department from Kuwait Financial Centre K.P.S.C. “Markaz”**

**How was the performance of Al Durra National Real Estate Company (Al Durra) for the three months ended 31 March 2026?**

**Mr. Raed Hasaniah:**

Al Durra achieved a net profit for the three months ended 31 March 2026 amounting to KD 2.6 million or EPS (Profit) of 2.6 fils as compared to a net profit of KD 3.4 million or EPS (Profit) of 3.4 fils for the same period in 2025.

The total assets of Al Durra as of 31 March 2026 stood at KD 359.6 million as compared to KD 344.0 million and KD 335.2 million as of 31 December 2025 and 31 March 2025 respectively.

Al Durra total shareholders' equity reached KD 294.4 million as of 31 March 2026 with a book value per share of 294 fils.

Al Durra residential buildings reached 90% occupancy during the three months ended 31 March 2026.

**Mr. Ahmad Ali Asiri:**

Thank you for attending the conference. I would request NIG's team to separately respond to any questions that they might receive from the participants.

If you have any further questions, please send an e-mail to NIG's Investor relations Department:

[Investor.relation@nig.com.kw](mailto:Investor.relation@nig.com.kw)

Presentation discussed during the session is available at NIG's web site.

From our side I would like to thank the management team of NIG for taking the call and I would like to thank all participants.



مجموعة  
الصناعات الوطنية  
(التابعة)

**NI Group**  
National Industries Group  
(holding)

# **NATIONAL INDUSTRIES GROUP HOLDING**

## **(K.P.S.C)**

### **Analysts and Investors Presentation**

Three months ended  
31 March 2026

# DISCLAIMER



The information set out in this presentation and provided in the discussion subsequent thereto does not constitute an offer or solicitation of an offer to buy or sell securities. It is solely for use at an investor presentation and is provided as information only. This presentation does not contain all of the information that is material to an investor. This presentation has been prepared by, and is the sole responsibility of NIG.

The information herein may be amended and supplemented and may not as such be relied upon for the purpose of entering into any transaction. This presentation may not be reproduced (in whole or in part), distributed or transmitted to any other person without the Company's prior written consent.

The information in this presentation and the views reflected therein are those of the Company and are subject to change without notice. All projections, valuations and statistical analyses are provided to assist the recipient in the evaluation of the matters described herein. They may be based on subjective assessments and assumptions and may use one among alternative methodologies that produce different results and, to the extent that they are based on historical information, they should not be relied upon as an accurate prediction of future performance. These materials are not intended to provide the basis for any recommendation that any investor should subscribe for or purchase any securities. We strongly recommend that a prospective investor seeks the advice of a duly licensed consulting body specialized in the content of this presentation and with his, her or its own legal, business and tax advisors to determine the appropriateness and consequences of any investment in any securities to arrive at an independent assessment of such investment.

Past performance is not indicative of future results. NIG is under no obligation to update or keep current the information contained herein. No person shall have any right of action against the Company or any other person in relation to the accuracy or completeness of the information contained in this presentation. No person is authorized to give any information or to make any representation not contained in and not consistent with this presentation, and, if given or made such information or representation must not be relied upon as having been authorized by or on behalf of the company.

This presentation does not constitute an offer or an agreement, or a solicitation of an offer or an agreement, to enter into any transaction (including for the provision of any services).

Certain statements in this presentation may constitute forward-looking statements. These statements reflect the Company's expectations and are subject to risks and uncertainties that may cause actual results to differ materially and may adversely affect the outcome and financial effects of the plans described herein. You are cautioned not to rely on such forward-looking statements. The company does not assume any obligation to update its view of such risks and uncertainties or to publicly announce the result of any revisions to the forward-looking statements made herein.

# INDEX

- Introduction
- Subsidiaries Outlook
- Financial Performance
- Financial Position
- Subsidiaries Financial Performance



# Introduction to NIG

ANALYSTS AND INVESTORS PRESENTATION

# ABOUT NIG



National Industries Group Holding (NIG) commenced its operation as a building materials manufacturing company founded back in 1961. NIG was listed on the Boursa Kuwait in 1984. NIG's growth from a building materials manufacturer to a multinational conglomerate is a great saga of dedication and commitment. Today, NIG manages several and manifold activities in core businesses including Building Materials, Petrochemicals, Oil & Gas Services, Mechanical Industries, Utilities, Real estate, Infrastructure and Financial Services.

Through the asset management expertise in managing financial portfolios, equity shares, and direct investment has brought home creditable and laudable profits to its shareholders.

The Group now owns major equities in various companies thriving in the financial investment and industrial investment sectors both regionally and internationally. NIG has spread its wings far and wide with simultaneous Investments in the Kingdom of Saudi Arabia, United Arab Emirates, United Kingdom and the Europe with major equities in several prominent companies in the region including Oil & Gas and Petrochemical Companies.




# Subsidiaries Outlook

ANALYSTS AND INVESTORS PRESENTATION

# Noor Financial Investment Company - KPSC




Noor Financial Investment Company (Noor) was established in Kuwait in 1996 and its shares were listed on the Kuwait Stock Exchange in May 2006. Noor is engaged in investment activities and financial services primarily in Kuwait, the Middle East, Asia, and other emerging markets. Noor offers a full spectrum of innovative and unrivalled investment and financial services which include both advisory and asset management.



# National Industries Company - KPSC



National Industries Company - KPSC (NICBM) was established in Kuwait in 1961 to manufacture and market building materials and infrastructure products. NICBM remains a leader in the construction and building material sector in Kuwait and GCC due to the expansion of its industrial base and its commitment to a product diversification strategy to guarantee income growth and an increase in shareholders' equity. NICBM owns and operates 16 production plants and a quarry and has 1800 employees.







## Al Durra National Real Estate - KSCC (Al Durra)

Al Durra was established in 2005 to provide leadership in the expanding real estate industry throughout the GCC countries and the MENA region.

Al Durra is involved in every facet of the real estate industry, including purchasing, developing and selling both properties and land. Al Durra is also a leader in property maintenance throughout the region.

Al Durra holds significant stake in Mabaneer Company (Mabaneer), a leading real estate developer. Renowned for innovative, value-driven developments, Mabaneer is listed on Bursa Kuwait and included in both the Premier Market and MSCI Index. Its core focus includes mixed-use destinations, shopping mall operations, and project design and management. This strategic investment aligns with Al Durra's vision for sustainable growth and real estate excellence.





# Ikarus Petroleum Industries Company - KSCC



Ikarus Petroleum Industries is well established as a leading investor in the energy industry throughout the Middle East. The Middle East region is rapidly growing as a global center in the production of petrochemicals.



Ikarus owns a controlling stake in Middle East Chemical Company Limited which owns 100% of a KSA-based Chlor Alkali producer (SACHLO). SACHLO produces caustic soda, chlorine, hydrochloric acid and sodium hypochlorite.



# Proclad Group



Proclad Group has firmly established itself as one of the leading suppliers of integrated solutions to a diverse range of market sectors with manufacturing facilities in United Arab Emirates, United Kingdom and Europe. With a commitment to providing clients with the complete service, Proclad has developed a group of specialist companies through a combination of investment and acquisition.





# Financial Performance

ANALYSTS AND INVESTORS PRESENTATION


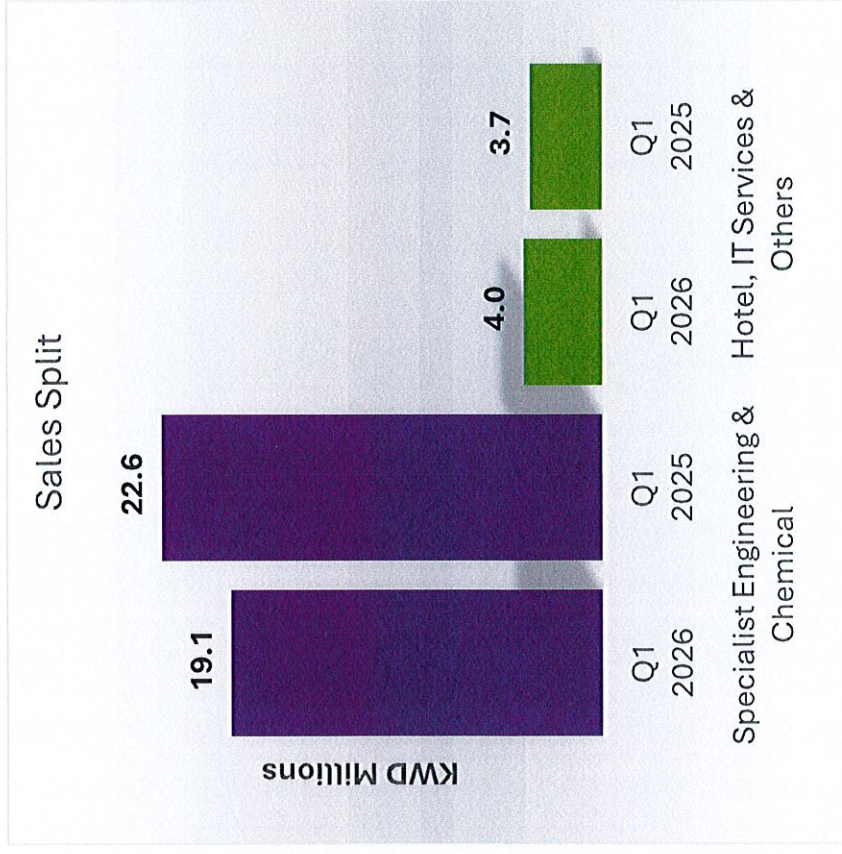
# Earnings Per Share (EPS) & Net Profit

## Three months ended 31 March 2026 & 2025



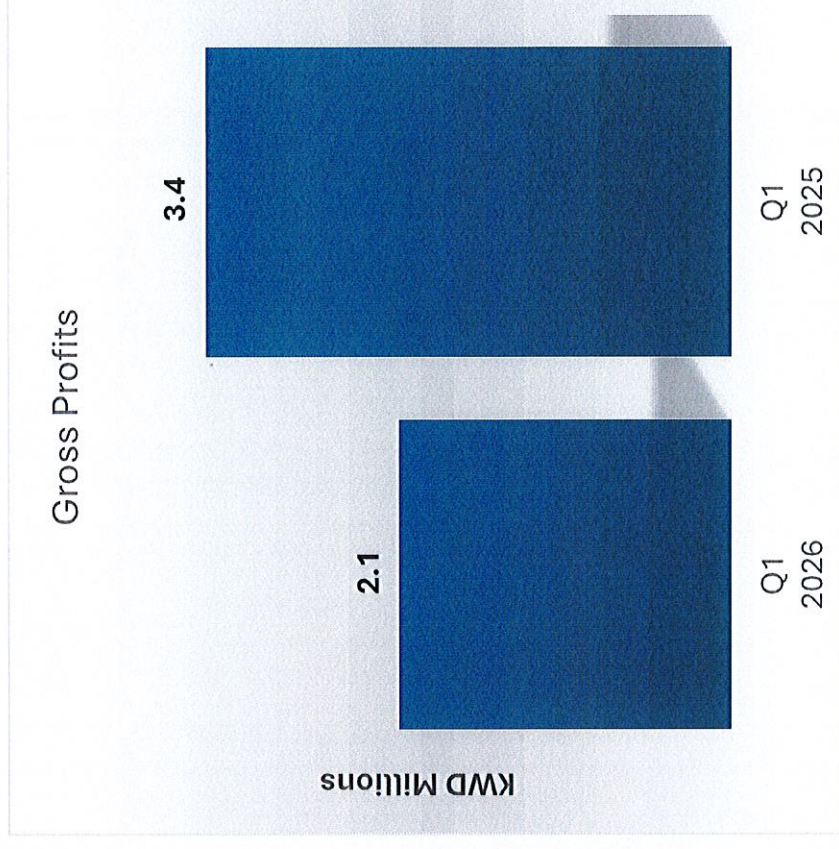

# Sales Split and Investment Revenue

## Three months ended 31 March 2026 & 2025





# Quarterly Analysis of Sales and Gross Profits

## Three months ended 31 March 2026 & 2025



# Return on Average Total Assets and Average Parent Company Equity

## Three months ended 31 March 2026 & 2025







# Financial Position

ANALYSTS AND INVESTORS PRESENTATION


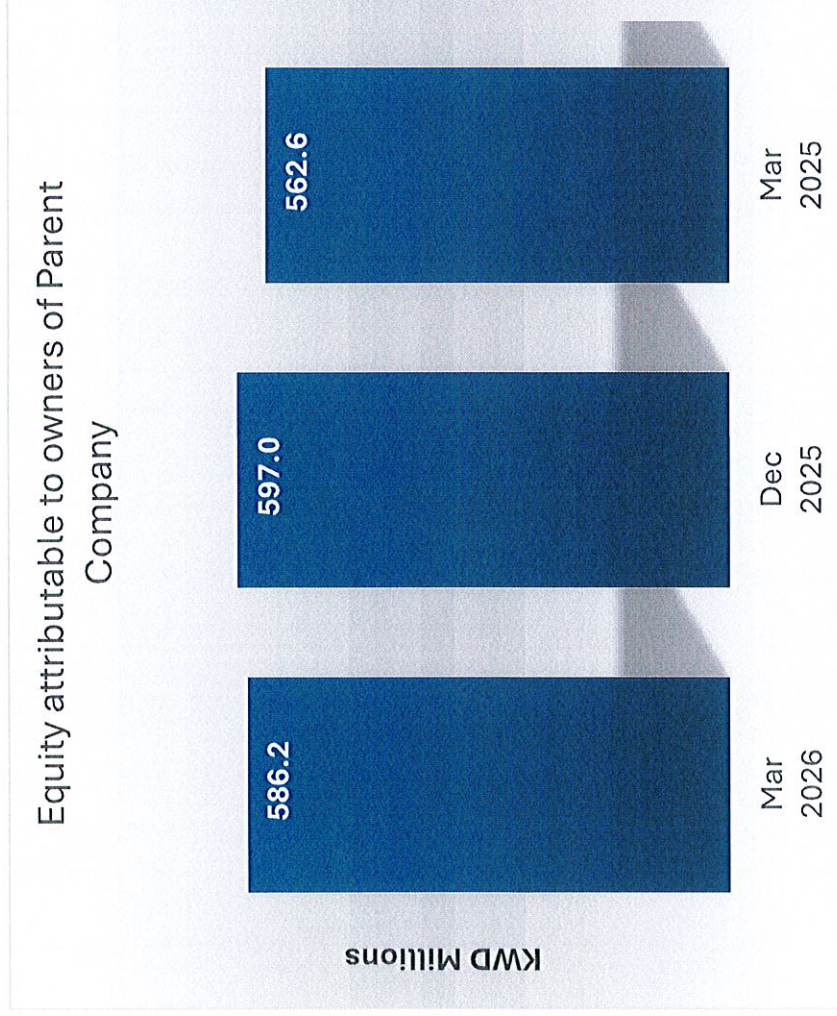
# Total Assets & Liabilities

## 31 March 2026 / 31 December 2025 / 31 March 2025



# Equity

## 31 March 2026 / 31 December 2025 / 31 March 2025








# Subsidiaries Financial Performance

ANALYSTS AND INVESTORS PRESENTATION

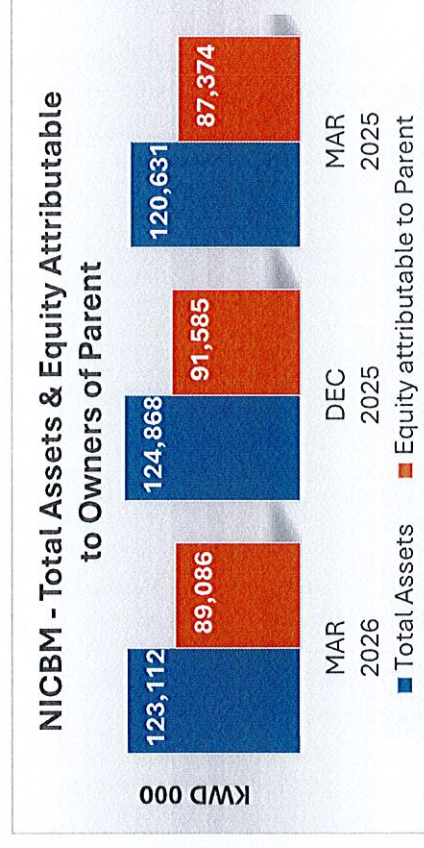
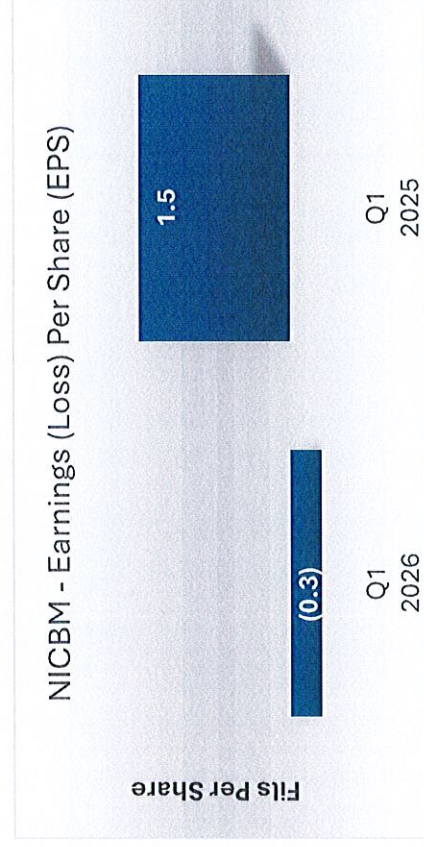
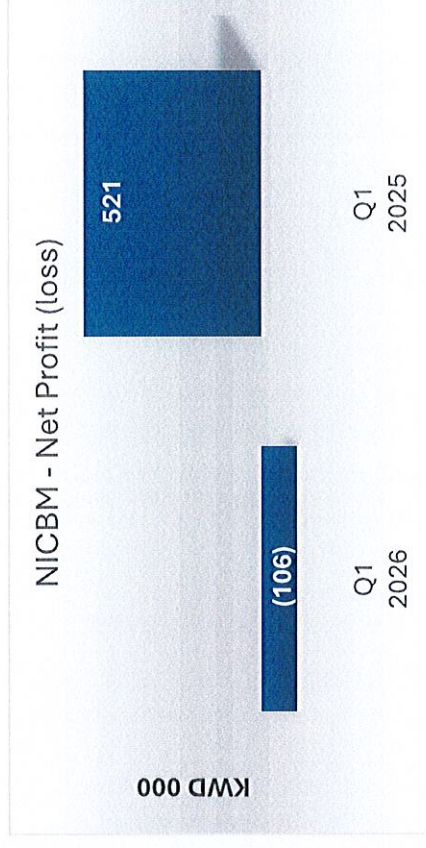

# Noor Financial Investment Company - KPSC (NOOR)

## Three months ended 31 March 2026 & 2025



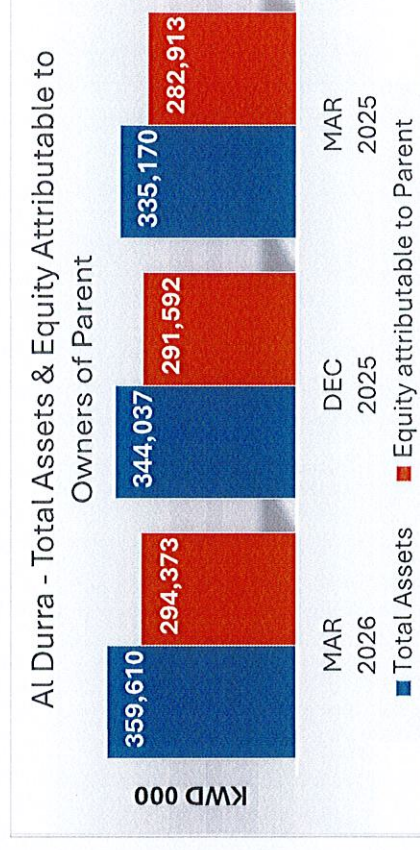



# National Industries Company - KPSC (NICBM)

## Three months ended 31 March 2026 & 2025



# Al Durra National Real Estate - KSCC

## Three months ended 31 March 2026 & 2025





مجموعة  
الشركات الوطنية  
للصناعة

NI Group  
National Industries Group  
(Holding)

**THANK YOU**