

KUWAIT : 20/5/2026

الكويت في: 2026/5/20

To: Boursa Kuwait Company

السادة / شركة بورصة الكويت المحترمين،،،

Subject: Analyst / investors
Conference Transcript for Q1-2026

الموضوع : محضر مؤتمر المحللين / المستثمرين
للربع الأول من عام 2026

With reference to the above subject, and pursuant to the requirements of Boursa Kuwait Rules , as per Resolution No.(1) /2018 kindly note that the quarterly Analyst / Investors Conference (Q1/2026) was held through a Live Webcast on Sunday: 17/5/2026 at 2:00 pm local time.

بالإشارة الى الموضوع أعلاه ، وعملاً بقواعد البورصة الصادرة بموجب القرار رقم (1) لسنة 2018 نحيطكم علماً بأن مؤتمر المحللين / المستثمرين للربع الأول من عام 2026 قد انعقد في يوم الأحد الموافق 2026/5/17 في تمام الساعة 2:00 ظهراً وفق التوقيت المحلي عن طريق البث المباشر علي الانترنت (webcast).

Please refer to the attachment for the minutes of the Conference (Q1/2026).

مرفق طيه محضر المحللين / المستثمرين للربع الأول لعام 2026 .

Yours sincerely,

وتفضلوا بقبول وافر الاحترام ،،،



الشركة المتكاملة القابضة ش.م.ك.ع
Integrated Holding Co. K.S.C.P



Mahmoud Ahmed Abdelhamid
Group Legal Dept.Manager

محمود احمد عبد الحميد
مدير الإدارة القانونية للمجموعة



محضر مؤتمر المحللين للربع الأول لعام 2026

زينة فارس : مساء الخير، سيداتي وسادتي. معكم زينة فارس من المجموعة المالية هيرميس للبحوث، ويسعدني أن أرحب بكم جميعاً في المؤتمر الهاتفي لمناقشة نتائج الربع الأول من عام 2026 لشركة المتكاملة القابض، ويشرفنا أن ينضم إلينا اليوم كل من السيد جوزيف فرنانديز رئيس الإدارة المالية للمجموعة، والسيد معاذ الريس نائب الرئيس التنفيذي. ومن دون إطالة، أترك الكلمة الآن إلى الإدارة. تفضلوا مشكورين.

جوزيف فرنانديز : شكراً لك يا زينة، يسر شركة المتكاملة القابضة أن ترحب بجميع السادة المشاركين في مؤتمر المحللين لمناقشة نتائج الربع الأول من عام 2026. ففي بداية العام، سجلت الشركة نمواً قوياً في الإيرادات خلال شهر يناير، وكانت تسير نحو تحقيق نتائج قوية للربع الأول، إلا أن التوترات الجيوسياسية المستمرة أثرت على خطط النمو وأدت إلى تراجع حاد في معدلات تشغيل المعدات خلال مارس 2026، كما ساهم انخفاض وتيرة النشاط التجاري خلال شهر رمضان المبارك في تراجع معدلات تشغيل المعدات. وعلى الرغم من الانخفاض الملحوظ في الإيرادات خلال مارس 2026، فقد جاءت إيرادات الربع الأول من عام 2026 أعلى بنسبة 1% مقارنة بإيرادات الفترة نفسها من عام 2025. وانخفض صافي أرباح الربع الأول من عام 2026 بنسبة 14%، ويرجع ذلك بشكل أساسي إلى ارتفاع المصروفات التشغيلية وزيادة مخصصات الديون المشكوك في تحصيلها، ولم يقترن الانخفاض في الإيرادات خلال شهر مارس 2026 بانخفاض مماثل في المصروفات التشغيلية والعمومية والإدارية. وانطلقت عمليات عقدنا الجديد الخاص بأعمال شحن السفن وتفريغها في ميناء الرويس بقطر في فبراير 2026، إلا أنه بسبب الظروف الجيوسياسية الحالية، شهدت هذه الأعمال تراجعاً كبيراً منذ مارس 2026، مما يضعنا أمام تحدٍ يتمثل في الحفاظ على القوى العاملة على أمل استكمال هذه الأعمال في أقرب وقت فور عودة الأوضاع إلى طبيعتها.

وتمحور الشرائح التالية من العرض التقديمي حول الأداء المالي وأبرز مؤشرات أداء الشركة، بما في ذلك الإيرادات وصافي الأرباح. ففي الربع الأول من عام 2026، شهدت الإيرادات ارتفاعاً بسيطاً بنسبة 1% مقارنة بالربع الأول من 2025، وهو ما جاء دون مستوى التوقعات. ويرجع تباطؤ النمو بشكل رئيسي إلى انخفاض وتيرة النشاط التجاري خلال



شهر رمضان المبارك، بالإضافة إلى التأثير السلبي على الأعمال التجارية خلال شهر مارس 2026 الناتج عن العوامل المشار إليها سابقاً.

كما انخفض صافي أرباح الربع الأول من عام 2026 إلى مبلغ 1.568 مليون دينار كويتي مقارنة بمبلغ 1.818 مليون دينار كويتي في الفترة نفسها من عام 2025، مسجلاً انخفاضاً بنسبة 14%، ويعزى ذلك بشكل أساسي إلى مصروفات التشغيلية والعمومية والإدارية الثابتة، كما يعزى بشكل جزئي إلى مصروفات التجهيز والتشغيل التي تم تكبدها في بداية العام والخاصة بعقدنا الجديد في قطر.

وفيما يتعلق بالإيرادات حسب الموقع الجغرافي، ففي الربع الأول من عام 2026 أظهرت الكويت مساهمة متميزة بحصة بلغت 47% من إجمالي الإيرادات مقارنة بحصة بلغت 39% في عام 2025. وعلى عكس ذلك، شهدت إيرادات قطر انخفاضاً بنسبة 6%، حيث بلغت حصتها 35% من إجمالي الإيرادات مقارنة بحصة بلغت 41% في عام 2025، ويرجع ذلك إلى التأثير السلبي على حجم الطلبات خلال شهر مارس 2026. أما المملكة العربية السعودية، فقد بلغت حصة مساهمتها 18% من إجمالي الإيرادات، مسجلة انخفاضاً بنسبة 2% مقارنة بعام 2025.

وتتناول الشريحة رقم (8) مساهمة كل قطاع تشغيلي في الإيرادات، فقد حقق قطاعاً تأجير المعدات والرفع الثقيل معاً 80% من إجمالي الإيرادات في الربع الأول من عام 2026 مقارنة بنسبة 77% التي تم تحقيقها في الفترة نفسها من عام 2025، مسجلين نمواً بنسبة 5% مقارنة بالربع الأول من عام 2025.

وساهمت عمليات شحن السفن وتفريغها بنسبة 15% من إجمالي الإيرادات، مسجلة انخفاضاً بمقدار 3 نقاط مئوية مقارنة بنسبة 18% التي تم تحقيقها في الربع الأول من عام 2025. وبالمقارنة مع الربع الأول من عام 2025، فقد شهدت إيرادات عمليات شحن السفن وتفريغها في الموانئ انخفاضاً بنسبة 19%، ويرجع ذلك إلى الأسباب التي تم شرحها سابقاً.

أما بالنسبة لخدمات النقل والحقول النفطية، فقد شكلت النسبة المتبقية البالغة 5% من إجمالي الإيرادات. وبالاتقال إلى بيان المركز المالي، فإن الشركة لا تزال تتمتع بمركز مالي قوي، حيث تتمثل أبرز العناصر المؤثرة على قوة المركز



المالي في انخفاض النفقات الرأسمالية التي ساهمت في خفض القروض البنكية لتصل إلى مبلغ 32 مليون دينار كويتي مقارنة بمبلغ 35 مليون دينار كويتي المسجل في 31 ديسمبر 2025 ومبلغ 39 مليون دينار كويتي المسجل في الربع الأول من عام 2025.

وفيما يتعلق بدائني النفقات الرأسمالية، فإن مبلغ 3.8 مليون دينار كويتي الذي تم الاستقادة منه خلال شهر يونيو 2025 كان جزءًا من التسهيلات الائتمانية الممنوحة من الموردين لفترة تتراوح بين سنة وستين. وبدعم من انخفاض القروض البنكية، شهد معدل الدين الي حقوق الملكية انخفاضًا بلغ 0.42 مقارنة بالمعدل البالغ 0.50 في 31 ديسمبر 2025.

والآن ننتقل إلى الشريحة رقم (10) الخاصة بقائمة الدخل، فقد تم تناول الإيرادات وصافي الأرباح في الشرائح السابقة، ونجد أن هامش الأرباح قبل الفوائد والضرائب والإهلاك والاستهلاك شهد تراجعًا بلغ نسبة 54% مقارنة بنسبة 59% في الربع الأول من عام 2025، مما يعكس انخفاض الأرباح التشغيلية وارتفاع مخصصات الديون.

ولننتقل الآن إلى أبرز مؤشرات أداء الشركة، فبعد أن شهدت معدلات تشغيل الرافعات ارتفاعًا مستقرًا خلال الفترة من عام 2020 إلى عام 2025، انخفضت هذه المعدلات خلال الربع الأول من عام 2026 لتصل إلى 54% نتيجة انخفاض حجم الطلبات وتعليق الأعمال عبر المنطقة في العقود الرئيسية خلال شهر مارس 2026. وبالانتقال إلى الشريحة رقم (13) الخاصة بالنفقات الرأسمالية، فقد بلغ إجمالي النفقات الرأسمالية للربع الأول من عام 2026 نحو 0.658 مليون دينار كويتي، وحُصص هذا المبلغ بشكل أساسي لشراء معدات مختلفة من أجل عقدنا الجديد في قطر بنسبة تقارب 48%، في حين حُصصت النسبة المتبقية البالغة 52% للمملكة العربية السعودية. ويُقدر إجمالي الإنفاق الرأسمالي لعام 2026 بنحو 4 ملايين دينار كويتي، ومن المتوقع أن يزداد عند إبرام عقود جديدة.

وبهذا أكون قد انتهيت من العرض التقديمي، ونرحب بأي أسئلة أو استفسارات بخصوص هذا العرض. شكرًا لكم جميعًا على انضمامكم. أترك الكلمة الآن إلى زينة.



زينة فارس : شكرًا لك يا سيد جوزيف، وشكرًا لك على هذا العرض التقديمي. سنفتح الآن المجال لتلقي الأسئلة، ونود تذكيركم أنه لطرح أي سؤال يُرجي استخدام خاصية رفع اليد أو كتابة سؤالكم عبر صندوق الأسئلة والأجوبة. سننتظر لبضع دقائق حتى تردنا الأسئلة. لدينا أول سؤال من السيد نواف، يرجى فتح الميكروفون الخاص بك وطرح سؤالك. سننتظر لبضع دقائق أخرى حتى تردنا الأسئلة. حسنًا، ريثما يعود السيد نواف لطرح سؤاله، سأطرح سؤالًا من جانبي: ما هي توقعاتكم بشأن معدلات التشغيل في ظل الأوضاع الجيوسياسية الحالية؟ وما هي توقعاتكم مع الدخول في الربع الثاني؟ وكيف تخططون للتخفيف من أثر أي انخفاض أو تراجع محتمل في معدلات التشغيل مستقبلاً؟

معاذ الرئيس : حسنًا، لقد كانت معدلات التشغيل خلال أبريل 2026 ماثلة لما كانت عليه في شهر مارس 2026، إلا أن هذه المعدلات بدأت في التحسن منذ شهر مايو 2026، ونتوقع أن يزداد حجم الطلبات خلال شهر يونيو. وقد كان أداء شهر مايو 2026 مرضيًا إلى حد كبير في ظل التوترات الجيوسياسية المحلية الحالية. ومن المتوقع أن تتدفق المزيد من الطلبات، وخصوصًا الطلبات المتعلقة بأنشطة إعادة الإعمار الجديدة. وبناءً على ذلك، من المتوقع أن تتخفف معدلات التشغيل في الربع الثاني فقط، إلا أنه من المرجح أن تشهد ارتفاعًا ملحوظًا اعتبارًا من الربع الثالث فصاعدًا.

زينة فارس : رائع، شكرًا لكم. يبدو أنه ليس لدينا أي أسئلة أخرى من الحضور. وبهذا أترك الكلمة مجددًا إلى الإدارة لتقديم الكلمة الختامية.

جوزيف فرنانديز : شكرًا لكم.

زينة فارس : شكرًا لك يا سيد جوزيف، وشكرًا لك يا سيد معاذ. أود أن أشكركم على وقتكم، كما أود أن أشكر كل من انضم إلينا في المؤتمر الهاتفي اليوم.

وبهذا نختم مؤتمرنا، يمكنكم الآن إنهاء الاتصال.



المتكاملة
integrated

Integrated Holding Co. KSCP

Analyst Conference

Q1 2026 Results

	Page
▪ Overview	4
▪ Financial Highlights	6-10
▪ Company Highlights	12-13
▪ Q&A	

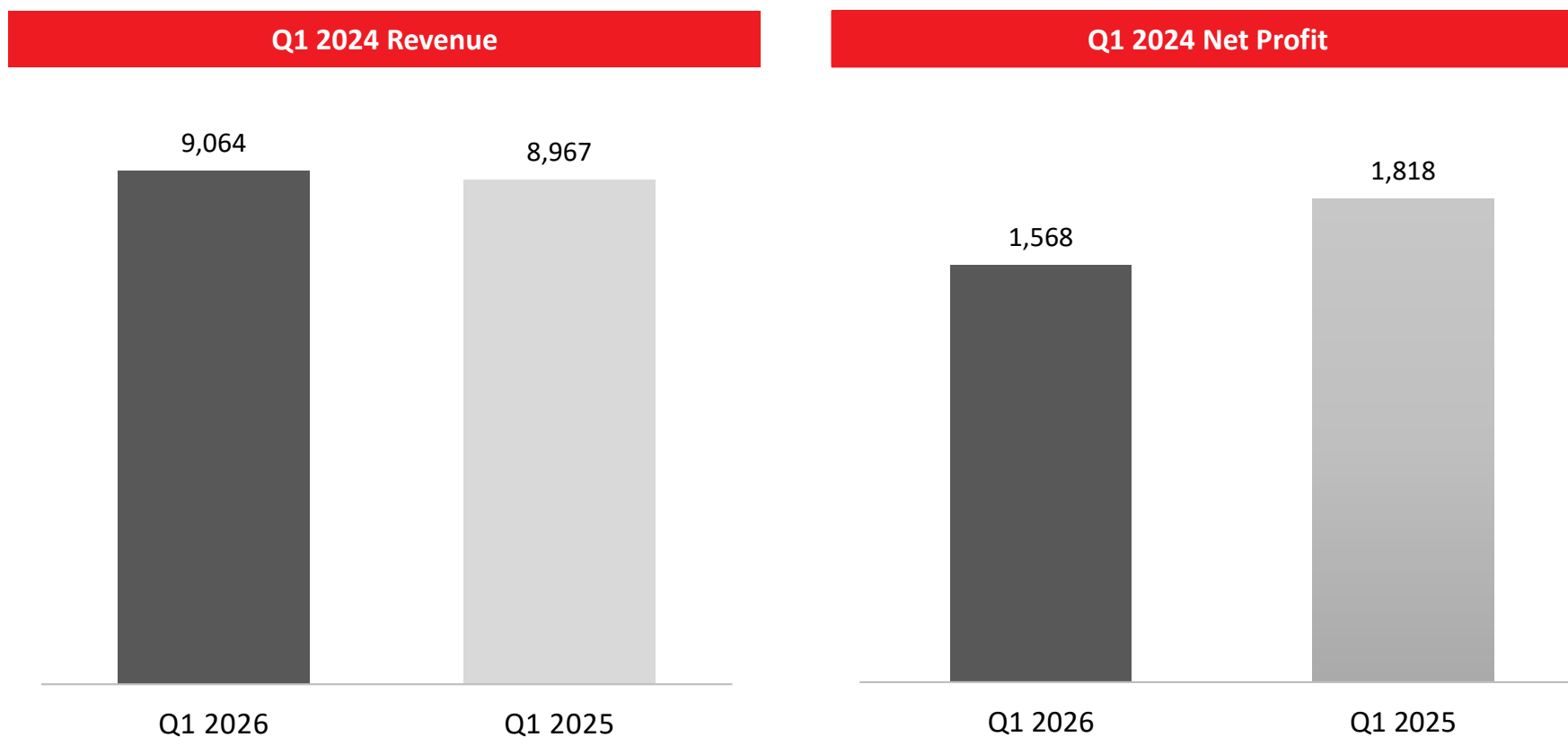
IHC Overview

- At the start of 2026, the Company recorded strong revenue growth in January and was on track to deliver solid Q1 results. However, ongoing geopolitical tensions disrupted growth plans and led to a sharp decline in equipment utilization in March 2026. Reduced business activity during the holy month of Ramadan also contributed to lower equipment utilization.
- The Revenue for Q1 2026 is 1% above the revenue of Q1 2025, despite a significant drop in the revenue during March 2026.
- Net profit for Q1 2026 is lower by 14% mainly due to the increase in Operating expenses and provision for doubtful debts.
- A new contract for Port stevedoring operation in Al Ruwais Port in Qatar started from Feb 2026. However, due to the current geopolitical situation this contract has been suspended from March 2026 giving us a challenge to maintain the manpower expecting to resume of the operation early once the situation is back to the normal.

Financial Highlights

Revenue & Net Profit

- In Q1 2026, revenue grew by a modest 1% compared to Q1 2025, below than expectations. This slower growth is partly attributed to reduced business activity during the holy month of Ramadan and adverse impact on the business in March 2026 for the reasons explained earlier.
- Net profit for Q1 2026 dropped to KD 1.568 compared to KD 1.818 million in Q1 2025, marking a 14% decrease caused by fixed operational and general & admin expenses and partly due to the mobilization expenses incurred at the beginning for a new contract.in the Qatar region.

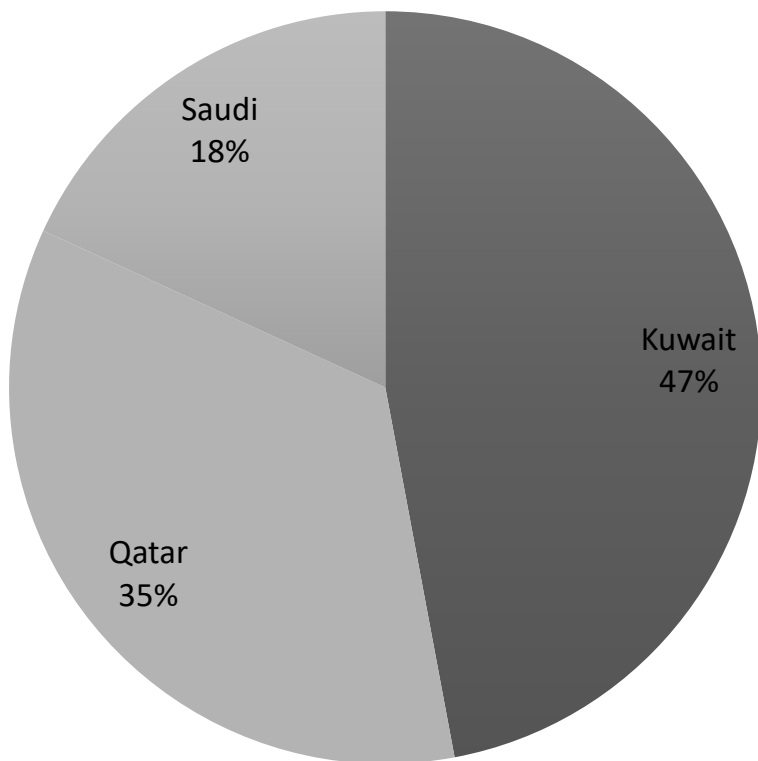


Note: Figures in KWD thousands

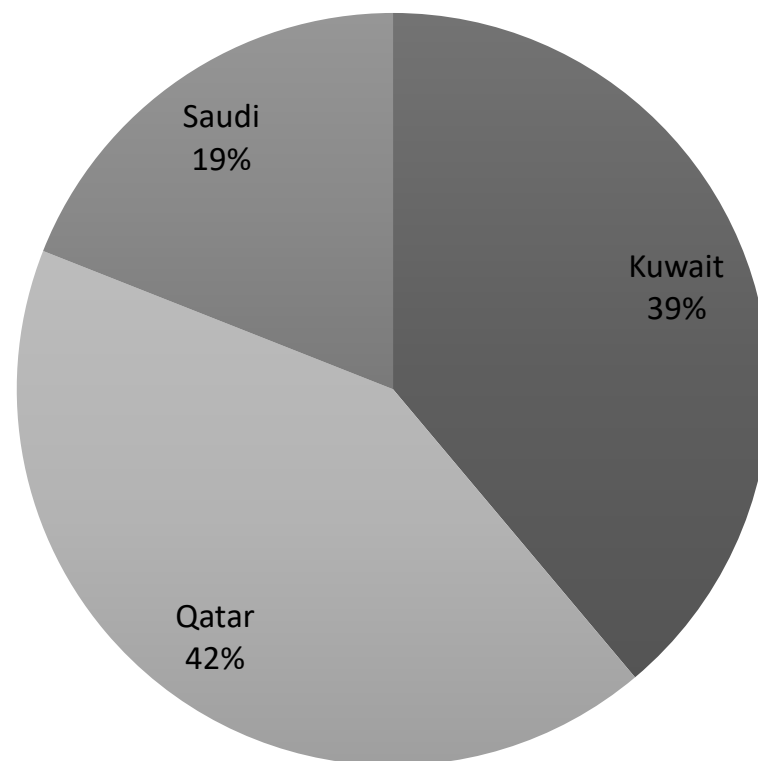
Revenue by Geography

- In Q1 2026, Kuwait showed impressive contribution with a 47% share in the total revenue compared to 39% share in the year 2025. Conversely, the Qatar region’s revenue shown a 6% decline with 35% of the total revenue from that of 41% in the year 2025 , reason being adverse impact on order position in March 2026 due to the geopolitical situation in the region. The KSA region’s contribution to the total revenue is 18%, lower by 2% compared to year 2025.

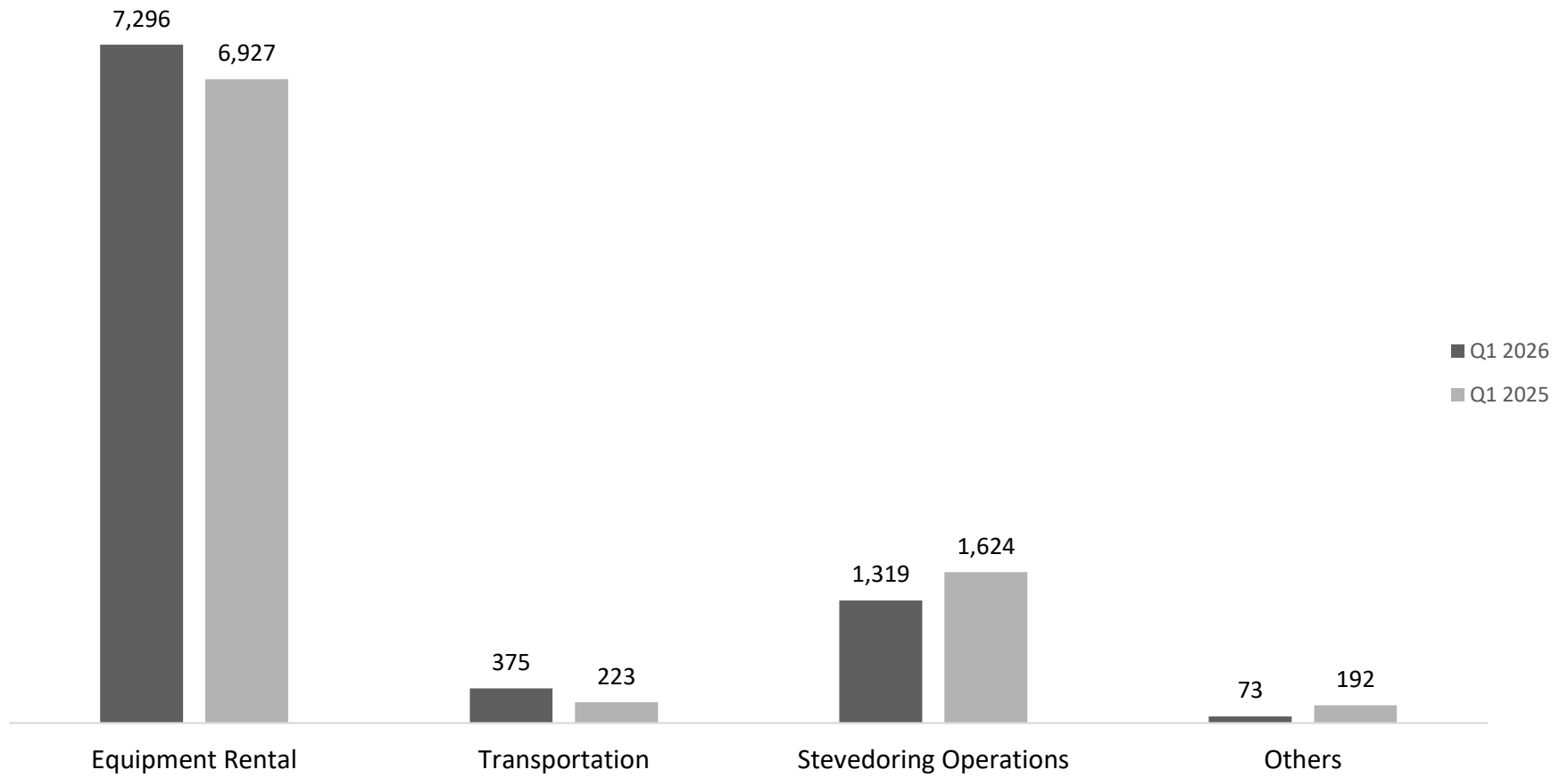
Q1 2026



Q1 2025



Revenue Contribution by Operational Segment



Note: Figures in KWD thousands

Financial Position

	31 Mar 2026	31 Mar 2025	Change (%)
Current Assets	22,976	23,259	(1.2)%
Property & Equipment	86,302	89,778	(3.9)%
Right-of-use Assets	292	429	(32)%
Deferred Tax Asset	163	156	4.40%
Total Assets	109,733	113,622	(3.4)%
Borrowings	32,293	39,482	(16.4)%
Capex Creditors	3,843		
Trade & Other Liabilities	7,562	6,795	(11.3)%
Lease Liabilities	332	602	(45)%
Shareholders' Equity	65,703	66,743	(16)%
Total Equity & Liabilities	109,733	113,622	(3.4)%

Note: Figures in KWD Thousands

Statement of Income

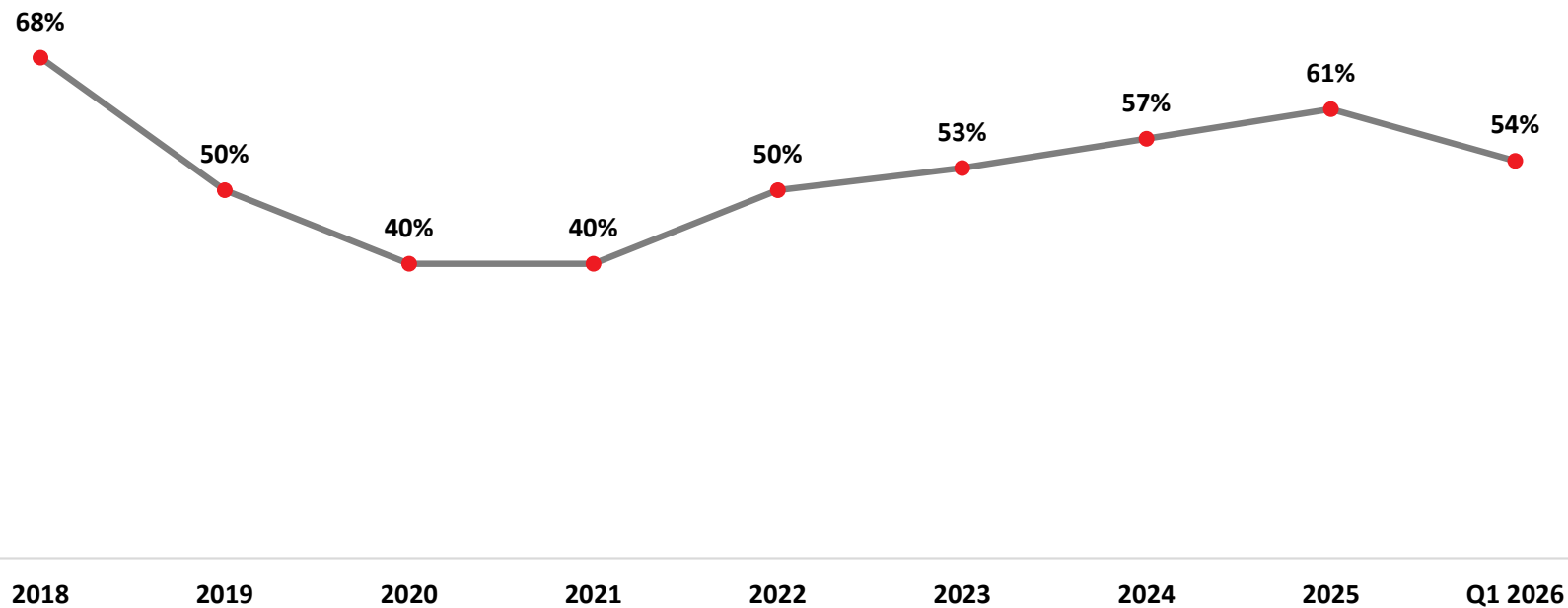
	1 st Quarter			Full Year
	2026	2025	Change %	2025
Revenue	9,064	8,967	1%	35,497
EBITDA	4,888	5,260	(7.1)%	19,772
Depreciation	(2803)	(2,793)	1%	(11,554)
Finance Costs	(415)	(486)	(14.6)%	(2,134)
Net Profit / (Loss)	1,568	1,818	(13.8)%	5,529
Earnings Per Share (Fils)	6.2	7.2	(13.8)%	21.85

Note: Figures in KWD Thousands

Company Highlights

- After showing steady increase in the utilization rates of the cranes from year 2022 to 2025, utilisation rate of the cranes during Q1 2026 decreased to 54%, due to the reduced orders and suspension of work across the region in the major contacts in the month of March 2026, caused by geopolitical situation in the region.

Crane Utilization



- The total capital expenditure for Q1 2026 is KD0.684 million, primarily allocated to the acquisition of various equipment for a new contract in Qatar region about 48% and remaining 52% in Saudi Arabia region
- Capital expenditure for the year 2026 is estimated at KD 4 million and it will increase on securing new contracts.

info@integrated-me.com